

1 kwietnia
2020

WIELKIE SPRZĄTANIE



Niepubliczne Przedszkole
Radosne Słoneczko w Rzeszowie

Grupa Orły i Jaskółki

TEMAT ZAJĘĆ

Wielkie sprzątanie

CELE

Dziecko:

- Przeczyta z rodzicem wiersz pt.: „Robimy porządki” i odpowie na pytania dotyczące tekstu.
- Praca z KP – utrwalenie litery **w, W**.
- „Gra w zielone” - zabawa orientacyjno- porządkowa; doskonalenie umiejętności rozpoznawania kolorów podstawowych.
- Ekoludek – wykonanie pracy przestrzennej z materiałów wtórnych.

ŚRODKI DYDAKTYCZNE

- Treść wiersza pt. „Robimy porządki”
- Karta Pracy
- Materiały wtórne gazety, pojemniki, butelki
- kolorowy alfabet; litera **W**
- Kolorowe cyferki: zabawy matematyczne

PRZEBIEG ZAJĘĆ

1. Rodzic czyta dziecku wiersz pt. „Robimy porządki”, następnie zadaje pytania dotyczące treści: *Co postanowiły zrobić dzieci w wierszu?, Kto im w tym pomagał?, Co było im potrzebne do robienia porządków?, Jakiego koloru były worki do których dzieci zbierały odpady?, A do czego służą brązowe worki?*
2. *Praca z KP- prezentacja litery w, W na podstawie wyrazów worek, Wanda. Wyszukiwanie litery w w tekście, analiza i synteza słuchowa wyrazów; próby*

odczytywania sylab z poznanych wcześniej liter i całych prostych wyrazów;
rozwijanie spostrzegawczości wzrokowej.

3. **EKOLUDEK**- prca plastyczno- techniczna. Rodzic wspólnie z dzieckiem gromadzi różne materiały wtórne: gazety pudełka, kartony, butelki. Dziecko projektuje, rysuje swoją wymyśloną postać, następnie łączy zgromadzone materiały za pomocą sznurka, taśmy klejącej, kleju, zszywacza. Ekoludka można pomalować kolorowymi farbami, mazakami, kredkami.
4. Litera **w, W** – piszemy litery starając się trzymać w liniaturze, kolorujemy rysunek , rysujemy w wyznaczonym miejscu rzecz, która w nazwie ma literę „w”
5. Cyfry 1-4 – należy dokończyć pisanie, następnie wykonać zadania matematyczne, pokolorować rysunek.


ROBIMY PORZĄDKI

Wszystkie dzieci, nawet duże
Posprzątają dziś podwórze
A dorośli pomagają
Śmieci w workach wyrzucają.


Pierwszy worek jest zielony
Cały szkiełkiem wypełniony
W żółtym worku jest bez liku
Niepotrzebnych już plastików.
A niebieski worek- wiecie
papierowe zbiera śmieci.

My przyrodę szanujemy
Śmieci więc segregujemy
Z ekologią za pan brat
Mama, tata, siostra, brat.
Siostra, mama, tata, brat.


- Ozdób litery w, W według własnego pomysłu.



- Napisz litery po śladzie.



- Czerwonym kolorem otocz każdą literę m, M, a zielonym – w, W.



◆ sprawność manualna i grafomotoryczna; percepcja wzrokowa